


# FILTROS CHAMPION®

## CONSEJOS DE INSTALACIÓN



### FILTROS DE ACEITE (ROSCADOS)



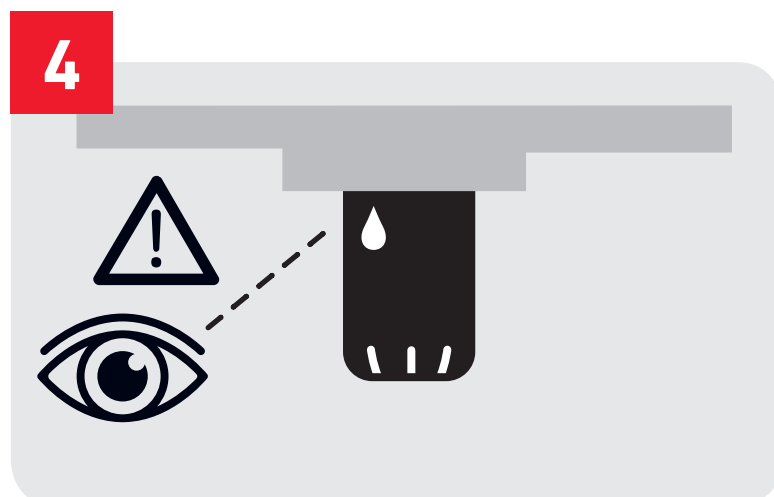
1 Verifica que la superficie del alojamiento está limpia y que no quedan restos en la superficie



2 Engrasa las juntas



3 Enrosca hasta que la junta entre en contacto y una vez eso ocurra da  $\frac{3}{4}$  de vuelta

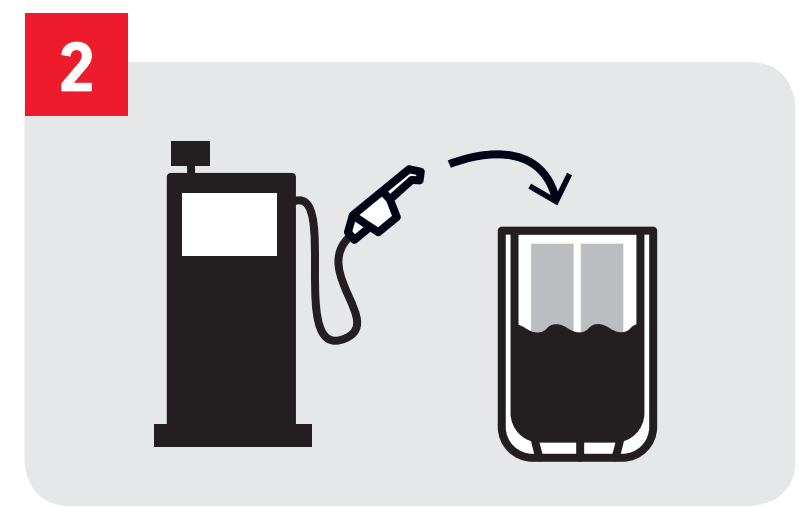


4 Comprueba que no hay fugas después de cambiar el aceite

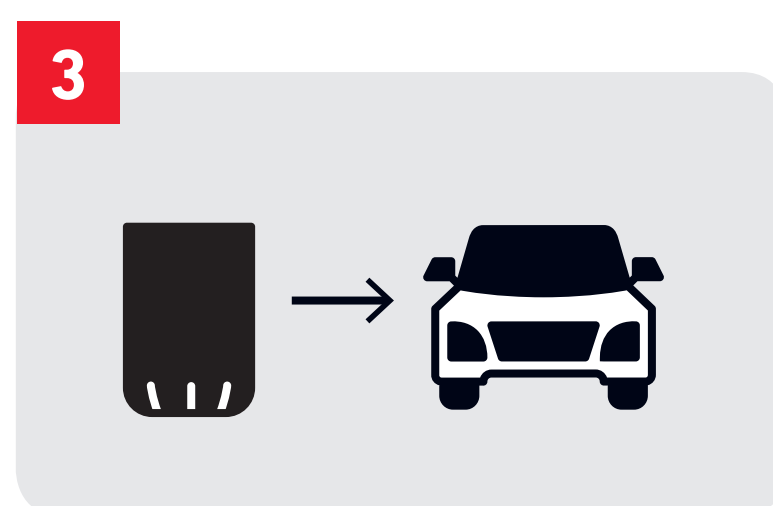
### FILTROS DE COMBUSTIBLE




1 Pon un poco de combustible para lubricar durante la instalación




2 Rellena el filtro antes de instalarlo



3 Instala el filtro



4 Dale al contacto después de la instalación



5 Espera a que el circuito "sangre" automáticamente (+/- 5 min)



6 Arranca el motor

[www.championautoparts.es](http://www.championautoparts.es)

**CHAMPION**®